



Evaluation des freins à la vaccination antigrippale chez les professionnels de santé

Résultats préliminaires

Annie Brenet, Infirmière CDS Hygiéniste
Sylvain Izoard, interne Hygiène Hospitalière
Dr Zoher Kadi, Médecin coordonnateur ARLIN Picardie

Contexte

- + Chaque automne, de nombreux établissements médico-sociaux (EMS) et établissements de santé (ES) de notre région ont à faire face à des épidémies de grippe saisonnière
 - Sans qu'on puisse faire un lien formel avec la grippe, plusieurs décès ont été enregistrés au cours de ces épidémies
- + Les études réalisées ces dernières années montrent toutes que le taux de couverture vaccinale:
 - +des résidents dépasse 95%
 - +des professionnels des EMS et ES est \leq à 20%.

Méthode

- + **Évaluation des freins à la vaccination antigrippale dans la région Picardie**
 - + Cette évaluation concerne tous les professionnels
 - + **soignants et non soignants**
 - + des établissements de santé et des EMS
- + **Coordonnée par l'ARLIN**
- + **En collaboration avec :**
 - + les **référents** hygiène en EMS
 - + les professionnels **des réseaux** d'hygiène de Picardie

Méthode

- + Un questionnaire **anonyme, auto-administré à choix multiples** a été proposé à tous les professionnels des établissements.
- + **Enquête KAPB** (Knowledge, Attitudes, Practices and Believes)
- + Il recueillait :
 - + les **caractéristiques socio-professionnelles**
 - + les **connaissances sur la vaccination**
 - + le **statut vaccinal**
 - + les **motifs de vaccination, de non vaccination ou d'abandon de la vaccination antigrippale.**
- + **Résultats préliminaires:** 1054 réponses analysées

L'enquête KAPB

Connaissances, attitudes, croyances et comportements

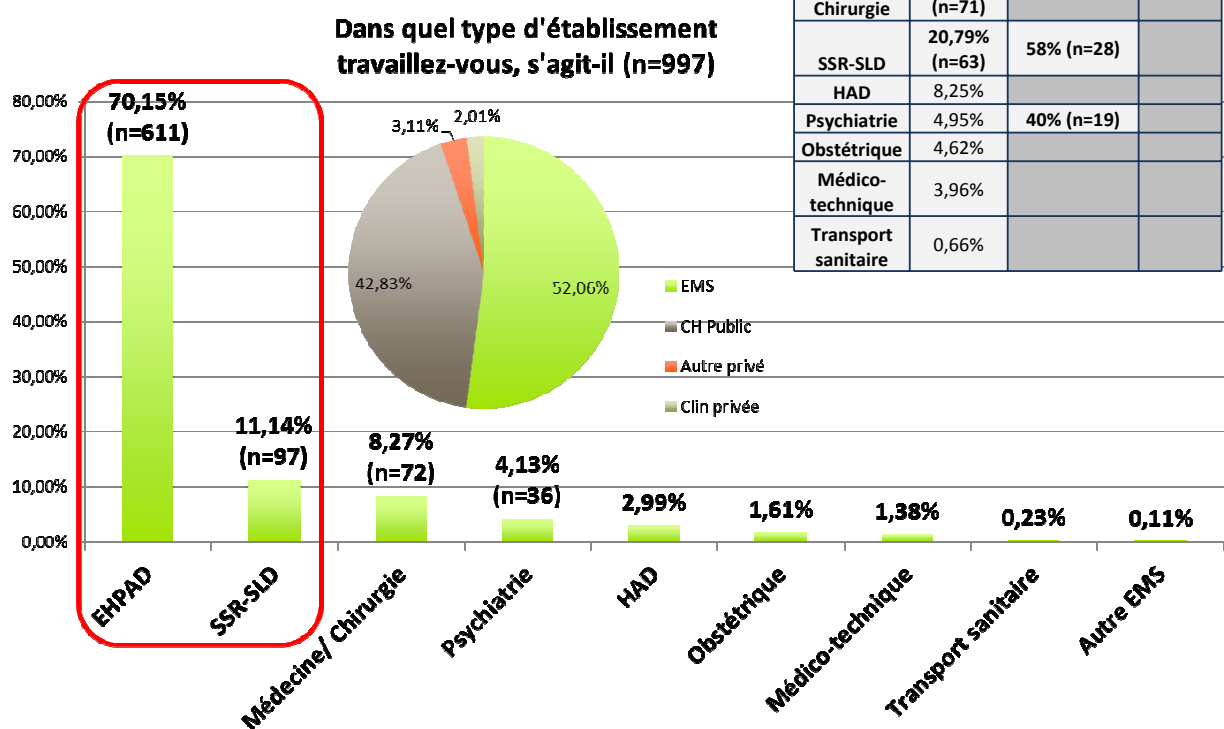
Elle a pu être réalisée

+ Soit en ligne en suivant un lien adressé par mail

+ Soit sur une fiche papier

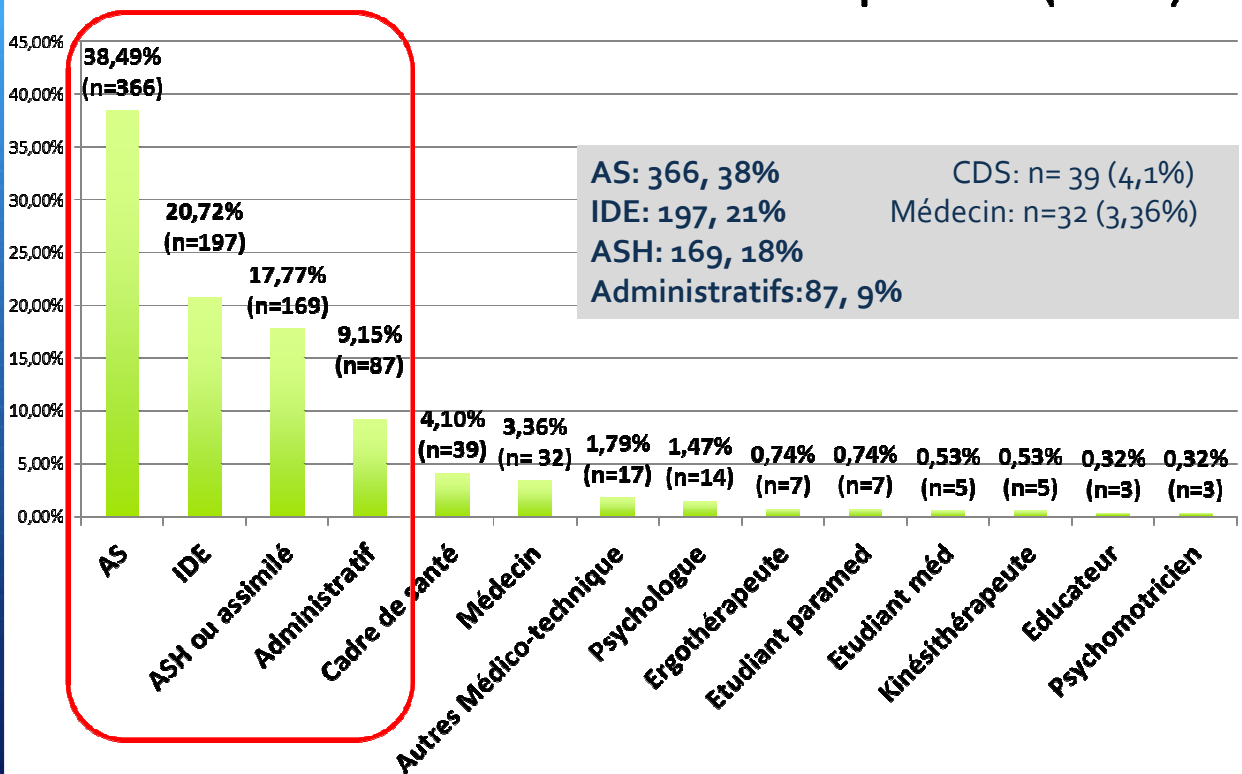
+ Le dossier complet était à disposition sur le site [www.http://nosopicard.com](http://nosopicard.com)

Résultats: 1054 répondants Services d'affectation



Population

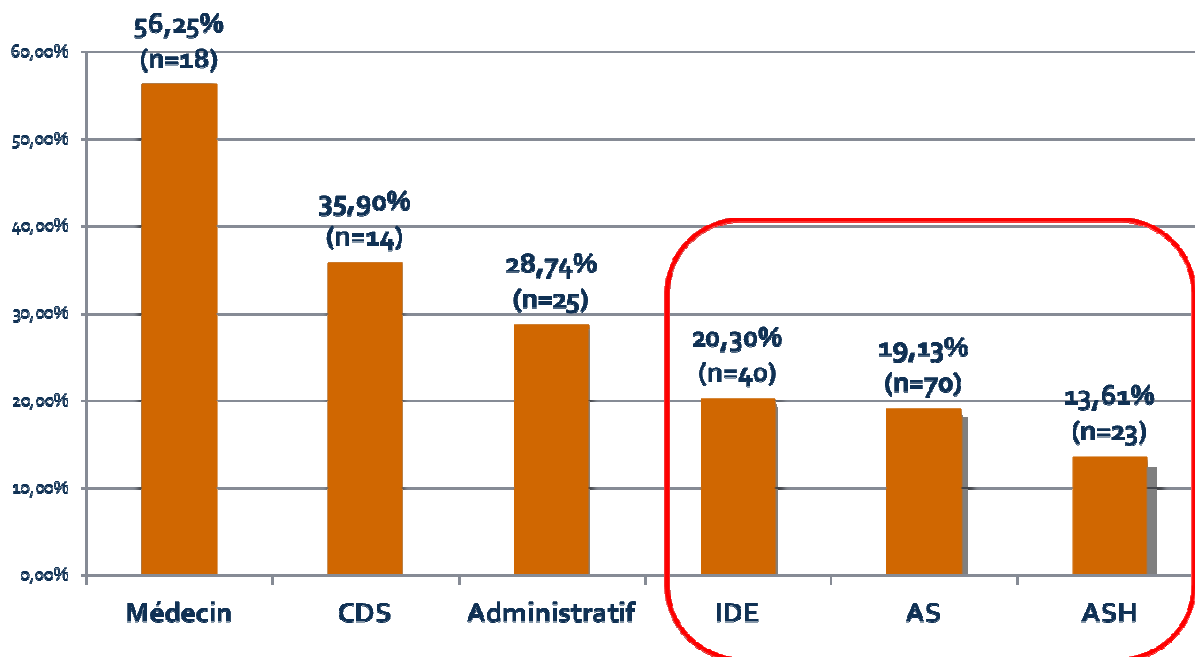
Professions des répondants (n=951)



Comportements

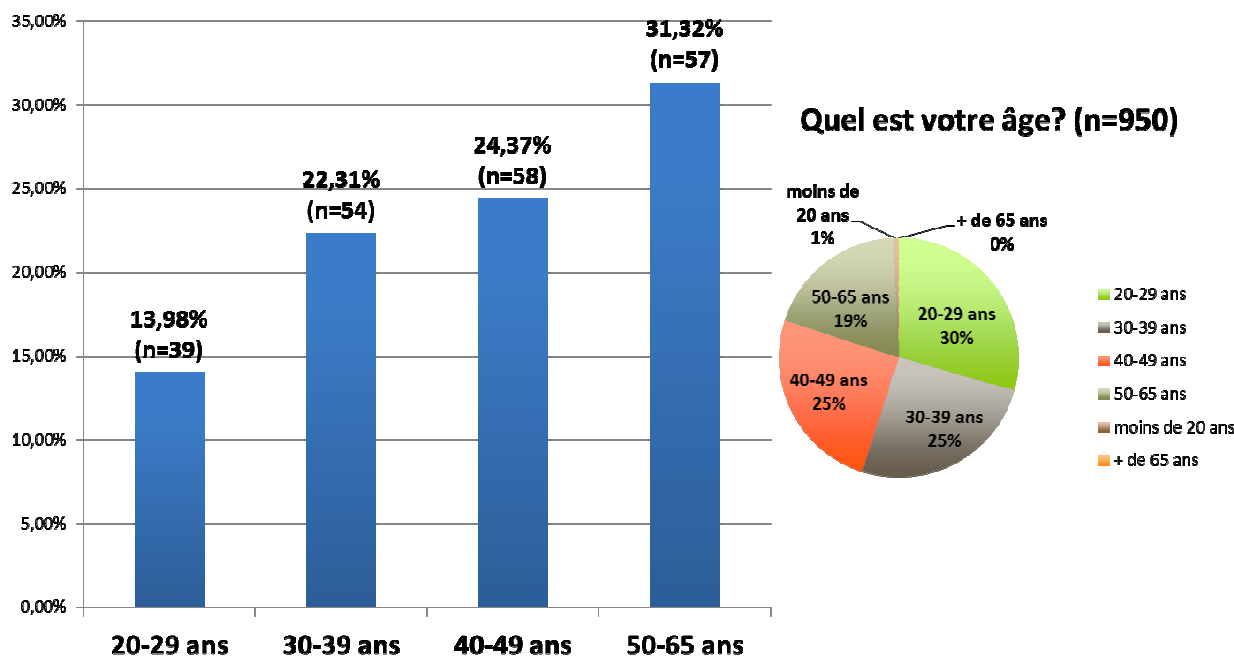
Vous êtes-vous vacciné cette année? 22% OUI (n=229)

Vaccination antigrippale en fonction de la profession



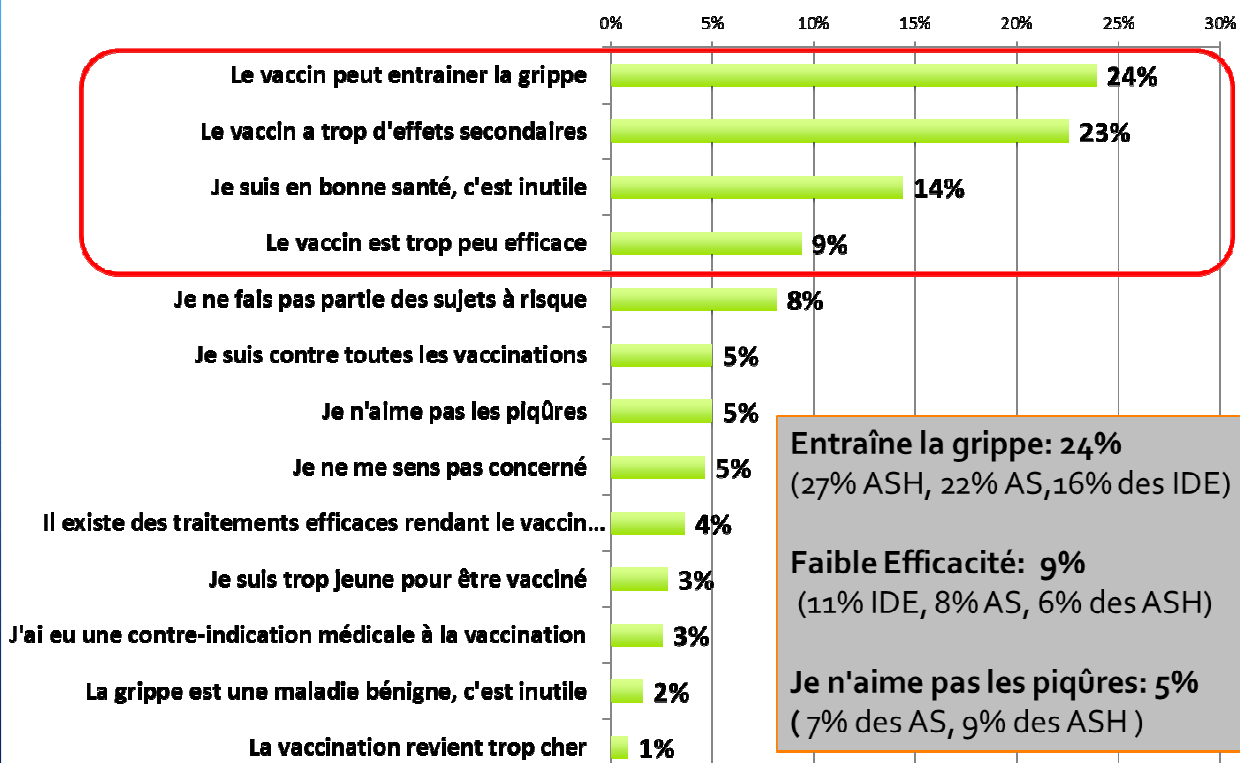
Comportements

Vaccination des professionnels en fonction de leur âge



Comportements

Vous ne vous êtes pas fait vacciner cette année, pourquoi? (n=821)



Remarques les plus fréquentes:

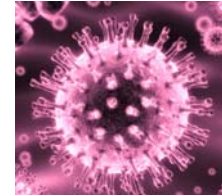
Craintes sur composition du vaccin et effets indésirables: 23%

« Je voudrais que le vaccin soit garanti sans aluminium, sans adjuvants »



Variabilité des souches:

« La grippe n'est jamais la même chaque année, donc je ne vois pas l'intérêt du vaccin »



Episode H1N1 2009:

« H1N1 inclus dans le vaccin, on ne connaît pas bien ce virus...

Je n'ai plus confiance dans la politique de santé depuis la campagne de vaccination H1N1 »



Remarques les plus fréquentes:

La théorie du complot:

« Je ne veux pas enrichir les labos...

Je voudrais que les médecins qui incitent à la vaccination soient indépendants des firmes pharmaceutiques »



« J'ai perdu confiance dans les labos, information peu fiable qui fait publicité ou tromperie »



Laisser faire la nature...

Je suis contre toutes les vaccinations: 5%

(4% des IDE, 5% des AS, 6% des ASH)

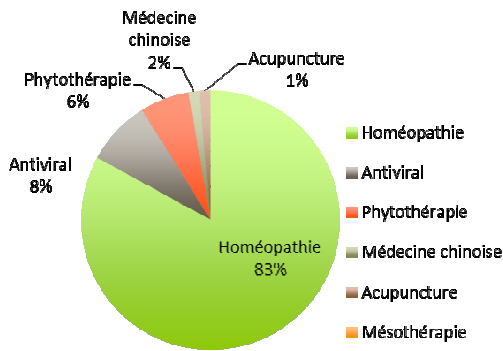
« Mon organisme lutte !!! J'ai peur de diminuer mon immunité naturelle avec le vaccin »



Comportements

Utilisez-vous un autre moyen de prévention de la grippe?
OUI: 15% (n=153)

Utilisez-vous un autre moyen de prévention de la grippe? (n=153)

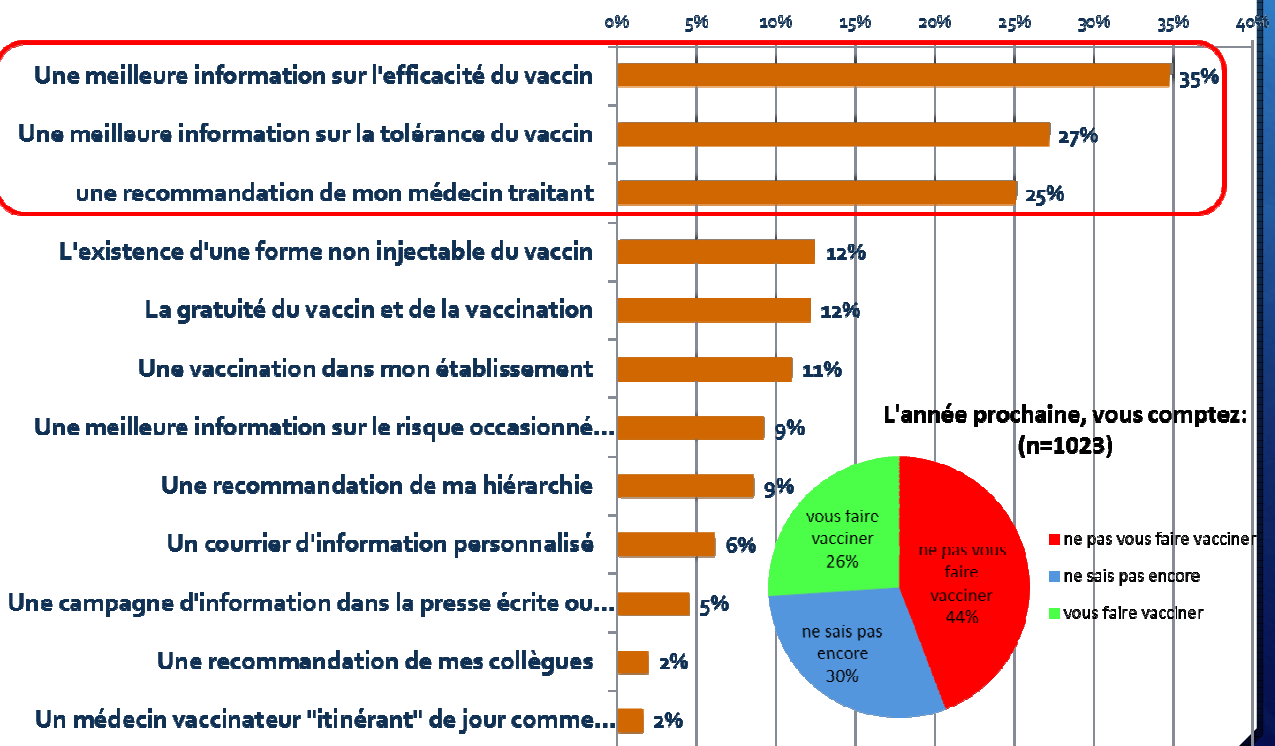


- Bonne hygiène de vie
- Huiles essentielles par diffusion, Assainissant, Aromathérapie
- Immunostimulant, Traitement à base de miel + vit C



Comportements

Quelles mesures pourraient vous inciter à vous faire vacciner? (n=620)



Discussion

- + L'efficacité des futures campagnes de vaccination **dépend de l'état des connaissances des personnels,**
 - + **Une mauvaise information génère des croyances injustifiées**
 - + **Un socle d'informations et conseils fiables** devrait permettre d'améliorer l'état des connaissances des professionnels.
 - + **Un quart des professionnels est en attente de conseils.**
- +
- + En ville: l'information passe par **les médecins traitants**
 - + En Etablissements de soins: une **cellule de vaccination** pour amener la vaccination au plus près du personnel
 - + **Médecin du travail,**
 - + **Relais vaccinateur (dans chaque service, correspondant infirmier)**
 - + **EOH (équipe mobile)**

Conclusion

- + Cette étude a permis de sonder une partie des personnels des établissements de Picardie sur les raisons qui les conduisent à ne pas se faire vacciner.
- + Intérêt de s'appuyer sur ces résultats **pour optimiser l'efficacité des campagnes de prévention.**
- + Dans le cadre du **DARI** régional dans les EMS , le pourcentage de professionnels vaccinés contre la grippe peut servir **d'indicateur de résultats de la qualité et la sécurité des soins** et contribuer à une dynamique d'amélioration de la couverture vaccinale chez les professionnels.

Merci de votre attention

+ Remerciements:

- + Aux établissements de Picardie participants à l'enquête
- + Aux membres des réseaux d'hygiène ayant participé à cette enquête
- + Aux référents en hygiène des EMS
- + Illustrations: Dr Olivier ROBERT. HCL

